

Pesquisa Demanda Turística 2021


Fomento do Turismo Sustentável em Brumadinho

PESQUISA

A pesquisa foi realizada julho de 2021, em 5 pontos de coleta de Brumadinho: Inhotim, Topo do Mundo, Serra da Calçada, CAT Piedade do Paraopeba, Praça de Casa Branca. Foram, ao todo, 425 questionários aplicados.




PERFIL DO ENTREVISTADO




56% mulheres

A idade média é 39,7 anos



57,6% é Classe Média e 17,05% Alta Renda



75% tem como UF de origem MG. 12,2% vem de SP.

48% fez sua primeira viagem para Brumadinho



Lazer foi a principal motivação da viagem para 91%

65,6% não pernitoou em Brumadinho



49,6% fez a viagem em grupo (3 a 5 pessoas) e 34,4% em dupla.



A probabilidade do turista indicar Brumadinho foi de 7,7 (escala de 01 a 10 - NPS)

Duração média da viagem: 1,65 dia



Gasto médio do turista: R\$ 274,23